

Niveau sportif des matchs et capital expérience des joueurs

Décembre 2025

Dans une perspective comparative internationale, il est très utile de classer les matchs des différentes compétitions selon leur niveau sportif. Cette métrique est particulièrement utile pour pondérer les minutes disputées par les joueurs selon le type de rencontre et calculer l'expérience sportive cumulée lors d'une période donnée.











La première étape pour évaluer le niveau sportif d'un match consiste à déterminer le **coefficient sportif d'une association nationale**. Ce dernier est calculé en fonction des résultats obtenus par ses représentants dans les compétitions internationales de clubs (Ligue des Champions de l'UEFA, Copa Libertadores de la CONMEBOL, etc.) sur les dix dernières années, en combinant deux éléments.

Le premier est la somme des points réalisés par les représentants d'une association dans les compétitions continentales (temps réglementaire, deux points pour une victoire, un pour un nul et zéro pour une défaite). Les points sont pondérés selon le type de compétition (x1 pour la compétition reine, la Champions League dans la zone UEFA, etc., et x0.5 pour toutes les autres) et son degré d'avancement (x1 lorsqu'il reste 16 équipes ou moins en course, x0.5 lorsqu'il reste 48 équipes ou moins et x0.25 pour tous les tours précédents).

Le deuxième élément du calcul est le degré de concentration des points réalisés par les représentants d'une association sur la base d'un indice de Gini. Ce dernier permet de valoriser les associations dont les performances reposent sur un plus grand nombre d'équipes différentes, ce qui reflète une plus grande compétitivité générale de leur championnat.

Afin d'établir un classement unique à l'échelle mondiale, l'association la mieux classée dans chaque confédération se voit attribuer le coefficient sportif moyen des meilleurs clubs de l'UEFA vers lesquels les 50 joueurs de la confédération correspondante ont été transférés au cours des cinq dernières années. Les autres associations sont classées selon la hiérarchie interne à leur confédération.

Tab 1: Les dix meilleures associations, coefficient sportif CIES (01/07/2025)

	Association	Confédération	Coefficient	
1	 Angleterre	UEFA	1.000	<div style="width: 100%;"></div>
2	 Espagne	UEFA	0.968	<div style="width: 96.8%;"></div>
3	 Italie	UEFA	0.926	<div style="width: 92.6%;"></div>
4	 Allemagne	UEFA	0.899	<div style="width: 89.9%;"></div>
5	 France	UEFA	0.806	<div style="width: 80.6%;"></div>
6	 Brésil	CONMEBOL	0.711	<div style="width: 71.1%;"></div>
7	 Portugal	UEFA	0.709	<div style="width: 70.9%;"></div>
8	 Pays-Bas	UEFA	0.674	<div style="width: 67.4%;"></div>
9	 Belgique	UEFA	0.653	<div style="width: 65.3%;"></div>
10	 Argentine	CONMEBOL	0.650	<div style="width: 65.0%;"></div>

La deuxième étape pour évaluer le niveau sportif d'un match consiste à définir le **coefficient sportif de la ligue**. Pour cela, on applique au coefficient de l'association un barème de 100 % pour la première division, 50 % pour la deuxième, 25 % pour la troisième, etc.

Tab 2: Coefficient des ligues anglaises (01/07/2025)

	Coefficient association	Niveau	Coefficient de la ligue
Premier League	1.000	1	1.000
Championship	1.000	2	0.500
League One	1.000	3	0.250
League Two	1.000	4	0.125
National League	1.000	5	0.063

Par la suite, le **coefficient sportif d'un club** est calculé selon le niveau des ligues domestiques dans lesquelles il a évolué durant les 365 derniers jours, pondéré par les points obtenus par match (2 points pour une victoire, 1 pour un nul, 0 pour une défaite).

Par exemple, avant son match contre Royal Antwerp (17 mai 2025), l'Union SG avait disputé 40 matchs de Pro League belge au cours des 365 jours précédents, pour un total de 24 victoires, 11 nuls et 5 défaites. En pondérant ces résultats par le coefficient de la ligue au moment de chacun des matchs, on obtient un coefficient sportif moyen de 1,196.

Tab 3: Matchs de championnat de l'Union SG et coefficient sportif moyen du club (17.05.2024 -16.05.2025)

Date	Adversaire	Ligue	Saison	Score	Points	Coefficient Association	Niveau	Ligue (Racine)	Coeff. partiel
19/05/2024	vs Cercle Brugge	Pro League (BEL)	2023/24	2-1	2	0.630	1	0.794	1.588
26/05/2024	vs KRC Genk	Pro League (BEL)	2023/24	2-0	2	0.630	1	0.794	1.588
27/07/2024	vs FCV Dender	Pro League (BEL)	2024/25	0-0	1	0.660	1	0.812	0.812
02/08/2024	vs K Beerschot	Pro League (BEL)	2024/25	3-1	2	0.660	1	0.812	1.625
10/08/2024	vs KVC Westerlo	Pro League (BEL)	2024/25	3-4	0	0.660	1	0.812	0.000
16/08/2024	vs RSC Charleroi	Pro League (BEL)	2024/25	1-0	2	0.660	1	0.812	1.625
25/08/2024	vs Sint-Truidense VV	Pro League (BEL)	2024/25	0-0	1	0.660	1	0.812	0.812
01/09/2024	vs RSC Anderlecht	Pro League (BEL)	2024/25	0-0	1	0.660	1	0.812	0.812
15/09/2024	vs Royal Antwerp	Pro League (BEL)	2024/25	0-2	0	0.660	1	0.812	0.000
20/09/2024	vs Standard Liège	Pro League (BEL)	2024/25	0-0	1	0.660	1	0.812	0.812
29/09/2024	vs KV Kortrijk	Pro League (BEL)	2024/25	3-0	2	0.660	1	0.812	1.625
06/10/2024	vs Club Brugge	Pro League (BEL)	2024/25	1-1	1	0.660	1	0.812	0.812
19/10/2024	vs KAA Gent	Pro League (BEL)	2024/25	0-0	1	0.660	1	0.812	0.812
27/10/2024	vs Cercle Brugge	Pro League (BEL)	2024/25	1-3	0	0.660	1	0.812	0.000
02/11/2024	vs KV Mechelen	Pro League (BEL)	2024/25	1-1	1	0.660	1	0.812	0.812
10/11/2024	vs KRC Genk	Pro League (BEL)	2024/25	4-0	2	0.660	1	0.812	1.625
24/11/2024	vs OH Leuven	Pro League (BEL)	2024/25	1-1	1	0.660	1	0.812	0.812
01/12/2024	vs Royal Antwerp	Pro League (BEL)	2024/25	2-1	2	0.660	1	0.812	1.625
08/12/2024	vs Cercle Brugge	Pro League (BEL)	2024/25	0-0	1	0.660	1	0.812	0.812
15/12/2024	vs KVC Westerlo	Pro League (BEL)	2024/25	3-1	2	0.660	1	0.812	1.625
22/12/2024	vs Club Brugge	Pro League (BEL)	2024/25	2-2	1	0.660	1	0.812	0.812
26/12/2024	vs KAA Gent	Pro League (BEL)	2024/25	3-1	2	0.660	1	0.812	1.625
11/01/2025	vs RSC Charleroi	Pro League (BEL)	2024/25	2-1	2	0.660	1	0.812	1.625
19/01/2025	vs OH Leuven	Pro League (BEL)	2024/25	1-0	2	0.660	1	0.812	1.625
26/01/2025	vs K Beerschot	Pro League (BEL)	2024/25	4-0	2	0.660	1	0.812	1.625
02/02/2025	vs Sint-Truidense VV	Pro League (BEL)	2024/25	2-1	2	0.660	1	0.812	1.625

Date	Adversaire	Ligue	Saison	Score	Points	Coefficient Association	Niveau	Ligue (Racine)	Coeff. partiel
09/02/2025	vs KV Kortrijk	Pro League (BEL)	2024/25	2-1	2	0.660	1	0.812	1.625
16/02/2025	vs KV Mechelen	Pro League (BEL)	2024/25	0-1	0	0.660	1	0.812	0.000
23/02/2025	vs RSC Anderlecht	Pro League (BEL)	2024/25	2-0	2	0.660	1	0.812	1.625
01/03/2025	vs FCV Dender	Pro League (BEL)	2024/25	4-1	2	0.660	1	0.812	1.625
09/03/2025	vs Standard Liège	Pro League (BEL)	2024/25	3-0	2	0.660	1	0.812	1.625
15/03/2025	vs KRC Genk	Pro League (BEL)	2024/25	1-2	0	0.660	1	0.812	0.000
29/03/2025	vs Royal Antwerp	Pro League (BEL)	2024/25	5-1	2	0.660	1	0.812	1.625
05/04/2025	vs KAA Gent	Pro League (BEL)	2024/25	3-0	2	0.660	1	0.812	1.625
12/04/2025	vs RSC Anderlecht	Pro League (BEL)	2024/25	2-0	2	0.660	1	0.812	1.625
20/04/2025	vs KRC Genk	Pro League (BEL)	2024/25	2-1	2	0.660	1	0.812	1.625
24/04/2025	vs Club Brugge	Pro League (BEL)	2024/25	1-0	2	0.660	1	0.812	1.625
27/04/2025	vs Club Brugge	Pro League (BEL)	2024/25	0-0	1	0.660	1	0.812	0.812
03/05/2025	vs KRC Genk	Pro League (BEL)	2024/25	1-0	2	0.660	1	0.812	1.625
10/05/2025	vs RSC Anderlecht	Pro League (BEL)	2024/25	1-0	2	0.660	1	0.812	1.625
Coefficient de l'Union SG au 17 mai 2025 (moyenne)									1.196

Pour un joueur, à un moment donné, on peut alors calculer la moyenne des niveaux des clubs avec lesquels il a disputé des matchs au cours de la période analysée (365 derniers jours dans l'exemple ci-dessous), en prenant également en compte le temps de jeu lors de chacun des matchs en question.

Par exemple, entre le 25 mai 2024 et le 24 mai 2025, Charles Vanhoutte a disputé 46 matchs avec l'Union SG (33 matchs de Pro League belge, 2 matchs de coupe nationale, la finale de la Super coupe de Belgique, ainsi dix matchs dans des compétitions européennes). En pondérant les coefficients des clubs d'emploi au moment des matchs avec les minutes disputées par Vanhoutte lors de chaque rencontre, on obtient un coefficient moyen de 1,086.

Tab 4: Matchs en club de Charles Vanhoutte et coefficient moyen des clubs d'emploi (17.05.2024 -16.05.2025)

Date	Compétition	Club	Minutes	Coefficient	Date	Compétition	Club	Minutes	Coefficient
26/05/2024	Pro League (BEL)	Union SG	90	1.122	04/12/2024	Belgian Cup	Union SG	90	1.021
20/07/2024	Belgian Super Cup	Union SG	90	1.171	08/12/2024	Pro League (BEL)	Union SG	90	1.021
27/07/2024	Pro League (BEL)	Union SG	90	1.171	12/12/2024	UEFA Europa League	Union SG	90	1.001
02/08/2024	Pro League (BEL)	Union SG	19	1.152	15/12/2024	Pro League (BEL)	Union SG	90	1.001
07/08/2024	UEFA Champions League	Union SG	90	1.153	22/12/2024	Pro League (BEL)	Union SG	90	1.002
10/08/2024	Pro League (BEL)	Union SG	90	1.153	26/12/2024	Pro League (BEL)	Union SG	90	0.983
13/08/2024	UEFA Champions League	Union SG	90	1.113	08/01/2025	Belgian Cup	Union SG	90	1.003
16/08/2024	Pro League (BEL)	Union SG	90	1.113	11/01/2025	Pro League (BEL)	Union SG	90	1.003
25/08/2024	Pro League (BEL)	Union SG	90	1.153	19/01/2025	Pro League (BEL)	Union SG	90	1.019
01/09/2024	Pro League (BEL)	Union SG	90	1.145	26/01/2025	Pro League (BEL)	Union SG	90	1.020
15/09/2024	Pro League (BEL)	Union SG	90	1.146	30/01/2025	UEFA Europa League	Union SG	90	1.040
20/09/2024	Pro League (BEL)	Union SG	90	1.146	02/02/2025	Pro League (BEL)	Union SG	69	1.026
26/09/2024	UEFA Europa League	Union SG	90	1.127	09/02/2025	Pro League (BEL)	Union SG	76	1.027
29/09/2024	Pro League (BEL)	Union SG	90	1.115	13/02/2025	UEFA Europa League	Union SG	85	1.048
03/10/2024	UEFA Europa League	Union SG	90	1.116	05/04/2025	Pro League (BEL)	Union SG	17	1.051
06/10/2024	Pro League (BEL)	Union SG	90	1.116	12/04/2025	Pro League (BEL)	Union SG	16	1.092
19/10/2024	Pro League (BEL)	Union SG	90	1.097	20/04/2025	Pro League (BEL)	Union SG	77	1.133
24/10/2024	UEFA Europa League	Union SG	90	1.077	24/04/2025	Pro League (BEL)	Union SG	90	1.173
27/10/2024	Pro League (BEL)	Union SG	90	1.077	27/04/2025	Pro League (BEL)	Union SG	90	1.174
02/11/2024	Pro League (BEL)	Union SG	90	1.038	03/05/2025	Pro League (BEL)	Union SG	90	1.155
07/11/2024	UEFA Europa League	Union SG	90	1.018	10/05/2025	Pro League (BEL)	Union SG	90	1.176
10/11/2024	Pro League (BEL)	Union SG	86	1.018	17/05/2025	Pro League (BEL)	Union SG	90	1.196
24/11/2024	Pro League (BEL)	Union SG	72	1.019					
28/11/2024	UEFA Europa League	Union SG	90	1.020					
Coefficient moyen des clubs d'emploi de Charles Vanhoutte au 25/05/2025 (pondéré selon le temps de jeu)									1.086

Le **niveau sportif d'un match** correspond à la valeur moyenne des coefficients des clubs d'emploi des joueurs alignés, pondérée par le temps de jeu de chaque joueur. Le 25 mai 2025, par exemple, 32 joueurs ont pris part au match Union SG-KAA Gent. En pondérant les coefficients des clubs d'emploi avec les minutes disputés par chacun de ces joueurs, on obtient un coefficient moyen de 0.897.

Tab 5: Niveau sportif du match Union SG – KAA Gent (25.05.2025)

> Union Saint-Gilloise	Minutes	Coefficient moyen des clubs d'emploi	> KAA Gent	Minutes	Coefficient moyen des clubs d'emploi
Alessio Castro-Montes	32	1.115	Sven Kums	5	0.977
Charles Vanhoutte	90	1.086	Matisse Samoïse	90	0.974
Fedde Leysen	4	1.084	Tiago Araújo	90	0.956
Anouar Ait El Hadj	86	1.070	Atsuki Ito	85	0.937
Kamiel Van de Perre	4	1.064	Dante Vanzeir	62	0.909
Christian Burgess	90	1.057	Mathias Delorge	73	0.901
Mohammed Fuseini	58	1.054	Omri Gandelman	73	0.824
Ross Sykes	90	1.037	Tom Vandenbergh	90	0.795
Noah Sadiki	90	1.035	Aimé Omgba	17	0.790
Sofiane Boufal	0	1.023	Andri Gudjohnsen	86	0.733
Ousseynou Niang	86	1.018	Samuel Kotto	90	0.720
Promise David	32	1.000	Hyllarion Goore	28	0.663
Anan Khalaili	58	0.992	Tibe De Vlieger	17	0.532
Franjo Ivanović	90	0.951	Gilles De Meyer	90	0.511
Anthony Morris	90	0.947	Mohammed El Ádfaoui	4	0.502
Koki Machida	90	0.930	Mohamed Soumah	90	0.423
Niveau sportif du match (moyenne des coefficients pondérée selon le temps de jeu)					0.896

Une fois le niveau sportif des matchs calculé, cette métrique est appliquée en tant que facteur de pondération aux minutes disputées par les joueurs pour calculer le **capital expérience** qu'ils ont cumulé lors du laps de temps analysé (en général une année pour les comparaisons internationales, mais toute autre période possible).

Afin d'optimiser la comparaison entre tous les joueurs, un premier ajustement est appliqué selon le temps de jeu moyen des joueurs titulaires par poste. Le facteur correctif ci-dessous a été défini sur la base d'un échantillon de plus de 20'000 matchs disputés dans 70 ligues du monde entier en 2025.

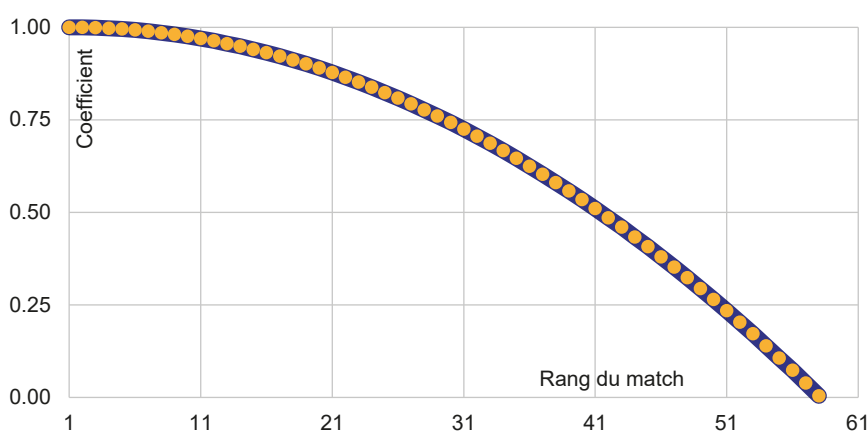
Tab 6 : Correctif des minutes de jeu selon le taux d'emploi moyen par match des titulaires par poste

Temps de jeu moyen des titulaires	Indice 100	Correctif
Gardiens	89.5	1.000
Défenseurs centraux	86.1	0.962
Défenseurs latéraux	82.7	0.924
Milieux défensifs	80.6	0.901
Milieux offensifs	77.3	0.863
Avants-centres	77.2	0.862
Ailiers	75.8	0.847

Certains contextes nationaux et certaines offrant la possibilité de disputer plus de matchs que d'autres, pour des comparaisons internationales, il aussi très utile limiter le nombre de matchs pris en compte, en donnant la priorité aux plus importants.

Pour chaque rencontre jouée au cours de la période étudiée (365 jours dans l'exemple ci-dessous), les minutes sont pondérées selon le niveau de la rencontre et le correctif lié au poste comme décrit-ci-dessus, puis classés en ordre hiérarchique selon la contribution partielle du match à l'expérience du joueur. Puis un facteur dégressif progressif est appliqué selon le rang de chaque rencontre (qui atteint zéro autour du 60^e match) pour produire une contribution corrigée.

Fig 1: Correctif de l'expérience selon le rang des contributions partielles



Entre le 1er décembre 2024 et le 1er décembre 2025, Charles Vanhoutte a disputé 45 matchs. Le plus important en termes d'expérience était un match d'Europa League entre OGC Nice et FC Porto, où il a joué 90 minutes avec un coefficient de match de 1,04 pour une contribution partielle de 108,5. On attribue à ce match un facteur correctif de 1 pour une contribution corrigée identique.

Plus loin dans la hiérarchie, à la 20^e position, il y a un match de coupe de Belgique du 8 janvier 2025 entre l'Union SG et le Royal Antwerp, durant lequel Vanhoutte a disputé 90 minutes pour un coefficient de match de 0,90 et une contribution partielle de 80,2. On attribue à ce match un facteur correctif de 0,89 pour une contribution corrigée de 71,3.

La somme des contributions corrigées représente un total d'expérience de 2'867. Cette valeur est alors normalisée (racine quadratique) et transposée sur une échelle de 0 à 100 (81,5 dans le cas de Vanhoutte).

Tab 7: Calcul du capital expérience de Charles Vanhoutte (1.12.2024-1.12.2025)

Date	Competition	Match	Match coefficient	Correctif position	Minutes corrigée	Expérience partielle	Rang selon l'expérience	Correctif du rang	Expérience partielle corrigée
27/11/2025	UEFA Europa League	OGC Nice vs FC Porto	1.042	1.11	100	108.5	1	1.00	108.5
21/11/2025	Ligue 1 (FRA)	OGC Nice vs Olympique Marseille	1.030	1.11	100	106.1	2	1.00	106.0
27/04/2025	Pro League (BEL)	Union SG vs Club Brugge	1.029	1.11	100	105.8	3	1.00	105.7
05/10/2025	Ligue 1 (FRA)	OGC Nice vs AS Monaco	1.027	1.11	100	105.2	4	1.00	105.0
24/04/2025	Pro League (BEL)	Union SG vs Club Brugge	1.025	1.11	100	105.0	5	1.00	104.5
02/10/2025	UEFA Europa League	OGC Nice vs Fenerbahçe SK	1.020	1.11	100	103.8	6	0.99	103.0
30/01/2025	UEFA Europa League	Union SG vs Rangers FC	1.003	1.11	100	100.6	7	0.99	99.4
24/09/2025	UEFA Europa League	OGC Nice vs AS Roma	0.993	1.11	100	98.4	8	0.98	97.0
18/10/2025	Ligue 1 (FRA)	OGC Nice vs Olympique Lyonnais	0.977	1.11	100	95.4	9	0.98	93.5
20/07/2025	Super Cup de Belgique	Union SG vs Club Brugge	0.973	1.11	100	94.5	10	0.98	92.1
22/12/2024	Pro League (BEL)	Union SG vs Club Brugge	0.966	1.11	100	93.2	11	0.97	90.4
10/05/2025	Pro League (BEL)	Union SG vs RSC Anderlecht	0.965	1.11	100	93.0	12	0.96	89.6
03/05/2025	Pro League (BEL)	Union SG vs KRC Genk	0.965	1.11	100	93.0	13	0.96	88.9
26/12/2024	Pro League (BEL)	Union SG vs KAA Gent	0.950	1.11	100	90.2	14	0.95	85.5
13/02/2025	UEFA Europa League	Union SG vs AFC Ajax	0.974	1.11	94	89.4	15	0.94	84.0
12/12/2024	UEFA Europa League	Union SG vs OGC Nice	0.939	1.11	100	88.0	16	0.93	81.9
04/12/2024	Cup	Union SG vs KAA Gent	0.926	1.11	100	85.6	17	0.92	78.9
29/10/2025	Ligue 1 (FRA)	OGC Nice vs LOSC Lille	0.950	1.11	94	85.1	18	0.91	77.6
25/05/2025	Pro League (BEL)	Union SG vs KAA Gent	0.897	1.11	100	80.3	19	0.90	72.3
08/01/2025	Coupe de Belgique	Union SG vs Royal Antwerp	0.896	1.11	100	80.2	20	0.89	71.3
28/09/2025	Ligue 1 (FRA)	OGC Nice vs Paris FC	0.892	1.11	100	79.4	21	0.88	69.7
17/05/2025	Pro League (BEL)	Union SG vs Royal Antwerp	0.884	1.11	100	78.0	22	0.86	67.5
20/04/2025	Pro League (BEL)	Union SG vs KRC Genk	0.954	1.11	85	77.8	23	0.85	66.3
09/08/2025	Pro League (BEL)	Union SG vs KAA Gent	0.881	1.11	100	77.6	24	0.84	65.0
08/12/2024	Pro League (BEL)	Union SG vs Cercle Brugge	0.872	1.11	100	75.9	25	0.82	62.5
19/01/2025	Pro League (BEL)	Union SG vs OH Leuven	0.852	1.11	100	72.5	26	0.81	58.6
26/10/2025	Ligue 1 (FRA)	OGC Nice vs Stade Rennais	0.851	1.11	100	72.3	27	0.79	57.3
24/08/2025	Pro League (BEL)	Union SG vs RAAL La Louvière	0.850	1.11	100	72.2	28	0.78	56.1
11/01/2025	Pro League (BEL)	Union SG vs RSC Charleroi	0.850	1.11	100	72.1	29	0.76	54.8
16/08/2025	Pro League (BEL)	Union SG vs Standard Liège	0.843	1.11	100	70.9	30	0.74	52.7
25/07/2025	Pro League (BEL)	Union SG vs Royal Antwerp	0.841	1.11	100	70.7	31	0.72	51.2
09/11/2025	Ligue 1 (FRA)	OGC Nice vs FC Metz	0.840	1.11	100	70.5	32	0.71	49.7
03/08/2025	Pro League (BEL)	Union SG vs OH Leuven	0.832	1.11	100	69.2	33	0.69	47.5
06/11/2025	UEFA Europa League	OGC Nice vs SC Freiburg	0.939	1.11	77	67.5	34	0.67	45.0
20/09/2025	Ligue 1 (FRA)	OGC Nice vs Stade Brestois	0.906	1.11	81	66.5	35	0.65	42.9
13/09/2025	Ligue 1 (FRA)	OGC Nice vs FC Nantes	0.793	1.11	100	62.9	36	0.62	39.3
26/01/2025	Pro League (BEL)	Union SG vs K Beerschot	0.778	1.11	100	60.5	37	0.60	36.5
15/12/2024	Pro League (BEL)	Union SG vs KVC Westerlo	0.755	1.11	100	56.9	38	0.58	33.1
09/02/2025	Pro League (BEL)	Union SG vs KV Kortrijk	0.803	1.11	84	54.4	39	0.56	30.4
02/02/2025	Pro League (BEL)	Union SG vs Sint-Truidense VV	0.838	1.11	77	53.8	40	0.53	28.7
01/11/2025	Ligue 1 (FRA)	OGC Nice vs Paris St-Germain	1.108	1.11	21	25.9	41	0.51	13.2
23/10/2025	UEFA Europa League	OGC Nice vs Celta Vigo	0.880	1.11	22	17.2	42	0.49	8.3
12/04/2025	Pro League (BEL)	Union SG vs RSC Anderlecht	0.961	1.11	18	16.4	43	0.46	7.5
05/04/2025	Pro League (BEL)	Union SG vs KAA Gent	0.929	1.11	19	16.3	44	0.43	7.1
07/09/2025	World Cup Qualifiers	Belgium vs Kazakhstan	0.885	1.11	4	3.5	45	0.41	1.4
Experience (somme)									2887.5
Base 100 (exp(1/4)*9/10)									81.5