

Origines et destinations des expatriés du football (2020-2024)

Drs Raffaele Poli, Loïc Ravenel et Roger Besson

Introduction

Ce rapport étudie dans une perspective spatiale la présence de footballeurs expatriés dans les championnats professionnels. Les expatriés sont définis comme des joueurs évoluant dans une association différente de celle où ils ont grandi, qu'ils ont quitté suite au recrutement par un club à l'étranger. Cette définition permet de cibler l'étude sur les joueurs ayant migré pour des raisons footballistiques, indépendamment de leur nationalité sportive ou des passeports détenus.

L'analyse porte sur 135 ligues à travers le monde, dont 83 d'associations membres de l'UEFA, avec le 1er mai comme date de référence, tant pour 2024 que pour 2020, année choisie afin de présenter des données évolutives. Actuellement, les expatriés représentent 24,3% des effectifs, avec un maximum de 29,3% au sein des ligues européennes et des minima de 11,7% et 12,5% en Amérique du Sud et en Afrique respectivement.







En termes d'évolution, le nombre d'expatriés au sein des 135 ligues analysées a augmenté de 19,2% depuis 2020 : de 12'841 à un nouveau record de 15'310. En valeur absolue, la plus forte augmentation a été enregistrée en Europe (+1'713 expatriés), tandis qu'en termes relatifs, l'accroissement le plus marqué a été observé en Amérique du Sud (+41,9%). Historiquement peu enclins à importer des joueurs de l'étranger, les clubs sud-américains ont aussi commencé à en recruter davantage.

Figure 1 : échantillon de l'étude, par Confédération (mai 2024)

	Associations	Ligues	Équipes	Joueurs
 AFC	17	20	285	7'984
 CAF	3	4	62	1'948
 CONCACAF	8	10	154	4'444
 CONMEBOL	10	18	373	10'874
 UEFA	50	83	1'335	37'705
 Total	88	135	2'209	62'955

	Expatriés	%	par club	Âge
 AFC	1'624	20.3%	5.7/club	29.4 ans
 CAF	244	12.5%	3.9/club	26.7 ans
 CONCACAF	1'128	25.4%	7.3/club	27.8 ans
 CONMEBOL	1'267	11.7%	3.4/club	28.8 ans
 UEFA	11'047	29.3%	8.3/club	26.1 ans
 Total	15'310	24.3%	6.9/club	26.8 ans

Figure 2 : évolution du nombre d'expatriés (2020-2024)

	2020	2024	Évolution	(%)
 AFC	1'309	1'624	+315	+24.1%
 CAF	285	244	-41	-14.4%
 CONCACAF	1'020	1'128	+108	+10.6%
 CONMEBOL	893	1'267	+374	+41.9%
 UEFA	9'334	11'047	+1'713	+18.4%
 Total	12'841	15'310	+2'469	+19.2%

Origines

Trois pays sortent du lot en tant que principaux exportateurs de footballeurs : les quintuples champions du monde du Brésil (1'338 joueurs), ainsi que les deux derniers vainqueurs de la Coupe du Monde: la France (1'091) et l'Argentine (995). Les joueurs ayant grandi dans ces pays représentent 22,4% des expatriés actifs dans les 135 ligues étudiées, ce qui reflète un savoir-faire inégalé en matière de développement de footballeurs de haut niveau.

Avec 946 joueurs, la France fournit le plus gros contingent d'expatriés aux clubs des 83 championnats européens de l'échantillon couvert, devant le Brésil et l'Angleterre. L'Argentine est en tête de liste pour les équipes sud-américaines (518 joueurs), suivie par l'Uruguay et la Colombie. Ce dernier pays devance l'Argentine en tant que principal exportateur vers l'Amérique du Nord et centrale (154 joueurs), tandis que le Brésil écrase la concurrence en Asie (410 joueurs).

Figure 3 : principales origines des expatriés (2024)

(a) Nombre d'expatriés





















1		Brésil	1'338
2		France	1'091
3		Argentine	995
4		Angleterre	586
5		Allemagne	468
6		Espagne	451
7		Colombie	433
8		Nigeria	421
9		Croatie	392
.		Serbie	392
11		Pays-Bas	367
12		Portugal	363
13		Uruguay	347
14		Ghana	339
15		Belgique	294
16		Danemark	269
17		Suède	265
18		Sénégal	250
19		Côte d'Ivoire	230
20		Ukraine	204

(b) Principales origines des expatriés par confédération

Ligues UEFA	1		France	946
	2		Brésil	809
	3		Angleterre	494
	4		Allemagne	415
	5		Nigeria	366
	6		Croatie	365
	7		Espagne	342
	8		Serbie	333
	9		Pays-Bas	324
	10		Argentine	310
Ligues CONMEBOL	1		Argentine	518
	2		Uruguay	202
	3		Colombie	154
	4		Paraguay	103
	5		Venezuela	46
	6		Équateur	44
	7		Brésil	42
	8		Chili	33
	9		Panama	28
	10		Espagne	12
Ligues CONCACAF	1		Colombie	154
	2		Argentine	128
	3		Brésil	73
	4		Uruguay	67
	5		Mexique	52
	6		USA	35
	.		France	35
	.		Angleterre	35
	9		Panama	32
	10		Canada	29
Ligues AFC	1		Brésil	410
	2		France	84
	3		Espagne	68
	4		Japon	60
	5		Angleterre	53
	6		Corée du Sud	52
	7		Serbie	51
	8		Portugal	46
	9		Pays-Bas	38
	.		Australie	38

Les gagnants des deux dernières éditions de la Coupe du Monde sont aussi les nations dont le nombre de ressortissants à l'étranger a le plus augmenté entre 2020 et 2024 : la France (+273 expatriés) et l'Argentine (+220). Le nombre d'expatriés anglais (+141), danois (+111) et nigériens (+103) a également augmenté de plus de 100 unités lors des cinq dernières années. La plus forte diminution a par contre été enregistrée pour les Serbes (-46).

Figure 4 : plus fortes augmentations du nombre d'expatriés par origine (2020-2024)

		2020	2024	Évolution	(%)
1	 France	818	1'091	+273	+25%
2	 Argentine	775	995	+220	+22%
3	 Angleterre	445	586	+141	+24%
4	 Danemark	158	269	+111	+41%
5	 Nigeria	318	421	+103	+24%
6	 Suède	167	265	+98	+37%
7	 Ghana	246	339	+93	+27%
8	 Brésil	1'252	1'338	+86	+6%
9	 Colombie	351	433	+82	+19%
.	 Japon	113	195	+82	+42%
11	 Côte d'Ivoire	153	230	+77	+33%
12	 Allemagne	395	468	+73	+16%
13	 Belgique	222	294	+72	+24%
14	 Pays-Bas	307	367	+60	+16%
15	 Norvège	104	161	+57	+35%
16	 Portugal	307	363	+56	+15%
17	 USA	134	188	+54	+29%
18	 Mali	68	114	+46	+40%
19	 Italie	120	165	+45	+27%
20	 Sénégal	209	250	+41	+16%

Destinations

Si la mobilité internationale des footballeurs est toujours influencée par des critères géo-historiques, des nouvelles routes migratoires émergent dans un contexte de globalisation.

En ce qui concerne les **expatriés brésiliens**, le Portugal demeure leur principale destination, mais leur nombre y a diminué depuis 2020 (-34), au même titre que dans un autre pays d'importation traditionnel, l'Italie (-24). La présence brésilienne a par contre augmenté dans des destinations moins historiques comme la Corée du Sud (+26) et les États-Unis (+18).

Le Luxembourg constitue la première destination des **expatriés français** (132 joueurs). Ce même pays est aussi celui où le nombre de Français a le plus augmenté lors des cinq dernières années (+54), devant un autre pays limitrophe, la Suisse (+30). Les clubs d'une association un peu plus lointaine ont aussi intensifié leurs recrutements en France : la Bulgarie (+27). Dans les trois cas, les migrations concernent des joueurs n'ayant pas trouvé leur place au sein des meilleures équipes françaises. L'Angleterre est le seul pays parmi les dix principales destinations des Français où leur nombre a fléchi.

Si le Chili est la première destination des **expatriés argentins** (136), le Pérou est l'association où leur nombre a le plus augmenté depuis 2020 (+43). De plus en plus d'Argentins s'expatrient aussi au Brésil (+32) et en Uruguay (+24), tandis qu'une baisse conséquente a été constatée au Mexique (-24). Parmi les principaux pays de destination des expatriés argentins, une diminution a été également enregistrée pour l'Espagne. Dans tous les autres cas, la tendance est à la hausse.

Figure 5 : évolution de la présence des expatriés brésiliens depuis 2020, principales destinations en 2024











		Mai 2024	Depuis 2020	
1	 Portugal	204	-34	-14%
2	 Japon	74	+11	+17%
3	 Corée du Sud	48	+26	+118%
4	 Malte	45	+5	+13%
5	 USA	44	+18	+69%
6	 Émirats Arabes Unis	43	+1	+2%
7	 Italie	40	-24	-38%
8	 Hong Kong	39	+8	+26%
9	 Angleterre	36	+12	+50%
10	 Indonésie	35	+10	+40%

Figure 6 : évolution de la présence des expatriés français depuis 2020, principales destinations en 2024





















		Mai 2024	Depuis 2020	
1	 Luxembourg	132	+54	+69%
2	 Italie	89	+27	+44%
3	 Belgique	75	+5	+7%
4	 Angleterre	68	-24	-26%
5	 Espagne	67	+13	+24%
6	 Turquie	66	+7	+12%
7	 Suisse	62	+30	+94%
8	 Allemagne	59	+17	+40%
9	 Bulgarie	41	+27	+193%
10	 USA	33	+8	+32%

Figure 7 : évolution de la présence des expatriés argentins depuis 2020, principales destinations en 2024

		Mai 2024	Depuis 2020	
1	 Chili	136	+24	+21%
2	 Pérou	77	+43	+126%
3	 Équateur	69	+19	+38%
4	 Italie	61	+8	+15%
5	 Espagne	55	-5	-8%
.	 Brésil	55	+32	+139%
7	 Uruguay	46	+24	+109%
8	 Paraguay	45	+14	+45%
9	 Mexique	42	-24	-36%
10	 USA	40	+10	+33%

Les plus fortes augmentations d'une origine dans une destination depuis 2020 donnent à voir l'intensification des migrations de joueurs d'associations plus compétitives vers des pays footballistiquement moins développés : les Français au Luxembourg, les Argentins au Pérou, les Croates en Bosnie, les Anglais en Écosse ou encore les Allemands en Autriche. Ce phénomène explique en grande partie l'augmentation générale de la présence de joueurs expatriés dans les clubs.

Figure 8 : plus fortes augmentations d'une origine dans une destination (2020-2024)

				2024	Depuis 2020			
1		FRA	>		LUX	132	+54	
2		ARG	>		PER	77	+43	
3		CRO	>		BIH	66	+36	
4		ENG	>		SCO	150	+34	
5		GER	>		AUT	62	+33	
6		ARG	>		BRA	55	+32	
7		FRA	>		SUI	62	+30	
.		NGA	>		CZE	35	+30	
9		FRA	>		ITA	89	+27	
.		FRA	>		BUL	41	+27	
11		BRA	>		KOR	48	+26	
12		IRL	>		ENG	100	+25	
13		ARG	>		CHI	136	+24	
.		ARG	>		URU	46	+24	
15		ESP	>		POR	37	+23	
16		SWE	>		DEN	37	+20	
17		ARG	>		ECU	69	+19	
.		ARG	>		COL	35	+19	
19		BRA	>		USA	44	+18	
.		ENG	>		IRL	38	+18	

Conclusion

Les clubs du monde entier font plus que jamais appel à des footballeurs expatriés. Un nouveau record à l'échelle des 135 ligues étudiées a été enregistré en 2024. Depuis 2020, leur nombre y a augmenté de presque 20%. Par continent, l'accroissement relatif le plus important a été observé en Amérique du Sud (+42%), où la proportion d'expatriés dans les effectifs a dépassé pour la première fois le seuil de 10%, suivie par l'Asie (+24%), où ce pourcentage a franchi la barre de 20%.

Notre analyse montre que l'importation de joueurs ayant grandi à l'étranger est un phénomène touchant désormais un plus grand nombre de clubs et de ligues à travers le monde. La mobilité des joueurs se fait de plus en plus à travers des réseaux de transfert transnationaux, non plus seulement pour les footballeurs les plus talentueux, mais aussi pour les joueurs évoluant à des échelons inférieurs du football professionnel.

Trois pays se détachent en tant que principaux exportateurs de joueurs : le Brésil, la France et l'Argentine. Alors que les Brésiliens restent les plus représentés à l'étranger, lors des cinq dernières années, leur nombre s'est beaucoup moins accru (+86 expatriés) que celui des ressortissants des deux derniers champions du monde : les Français (+273) et les Argentins (+220). Les plus fortes augmentations au niveau des autres confédérations ont été enregistrées pour les Nigériens (+103 expatriés), les Japonais (+82) et les États-Uniens (+54).